


SLF EL LED 3h/8h 30m IR SC/C WM

El.nr. 66 520 19
 GTIN nr. 4015120061820



Produktbeskrivelse

- Enkeltbatteri-nødbelysning med 3 t / 8 t brenntid og 30 m (DIN EN) leseavstand for veggmontering med selvtest (SC) og Fail-Safe-kontakt (åpnes ved feil)
- Ekstra fjernstyringstilkobling (F+, F-) for deaktivering av nødlysfunksjonene når bygningen ikke er i bruk
- Funksjonskontrollen og selvtestfunksjonen utløses på vanlig måte med testknappen eller komfortabelt med fjernkontrollen Mobil-SLi
- Drift mulig i permanent kobling eller standbykobling



Tekniske data

GENERELT	
Apparatkategorier	Rømningskiltbelysning
Brukergrensesnitt	IR-fjernkontroll
Fjernstyrt	✓
Samsvar	CE-merket, EAC, RoHS, WEEE
Garanti	3 år
FASTGJØRING	
Moneringstype	Utenpåliggende
Moneringssted	Vegg
Tilkoblingsbart ledertverrsnitt	1,50 mm ²
Antall kontakter	7
KABINETT	
Mål	lengde 306 mm x Bredde 75 mm x Høyde/ dybde 184 mm
Vekt	988 g
Material	ABS
Kapslingsgrad	IP54
Omgivelsestemperatur	5 °C...+35 °C
Farge	hvit, tilsvarende RAL 9010

ELEKTRISK UTFØRELSE	
Styringssystem	ON/OFF
Kapslingsklasse	II
Merkespenning	230 V ~ / 50 Hz
LYS	
Lysutstråling	direkte
Nominell effekt P	4 W
Lysstrøm	65 lm
Lyseffekt	16 lm/W
Fargetemperatur	4000 K
NØDBELYSNING	
Leseavstand	30 m
Piktogramhøyde	150 mm
Brenntid	3 h, 8 h
Koblingstype	Permanent-/beredskapskobling
Strømforsyningssystem	desentral (enkeltbatteri)
Batteri	NIMH 4,8 V / 1,6 Ah
Ladetid	maks. 20 t
Statusvisningen	via LED
Automatisk selvtest	✓

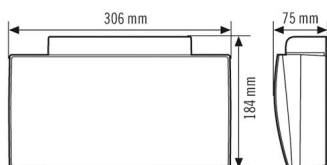
SLF EL LED 3h/8h 30m IR SC/C WM

El.nr. 66 520 19
GTIN nr. 4015120061820

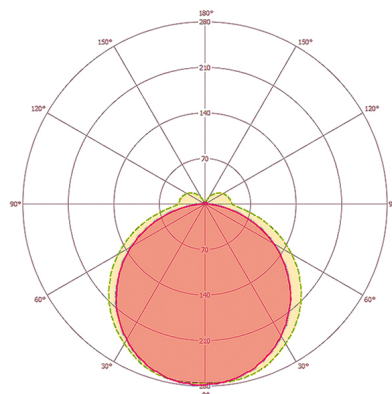
Tilbehør

Produktnavn	Artikkelnummer	Teknisk beskrivelse	GTIN nr.
Batteri			
SLE/SLF BATTERY NiMH 1600mAh	EN10061998	NiMH-batteri (4,8 V / 1600 mAh) for SLE- og SLF-serien, med polaritetsbeskyttet pluggtilkobling	4015120061998
Beskyttelse			
SLF 30 BASKET GUARD WALL	EN10017971	Ballgitter for SLF-serien, 100 mm høyt	4015120017971
Fjernkontroll			
SL REMOTE CONTROL	EN10017704	IR-fjernkontroll for nødbelysning	4015120017704
ESY-Pen	EP10425356	ESY-Pen og ESY-appen, en duo for alt: (1) konfigurering, (2) fjernstyring (3), lysmåling, (4) prosjektforvaltning	4015120425356
Symbol			
SLF 30 SYMBOL SET II	EN10061073	Piktogramsett for SLF-serien, 30 m leseavstand oppe til høyre, oppe til venstre, nede til høyre, nede til venstre	4015120061073

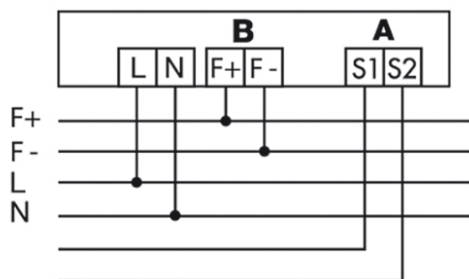
Målskisse



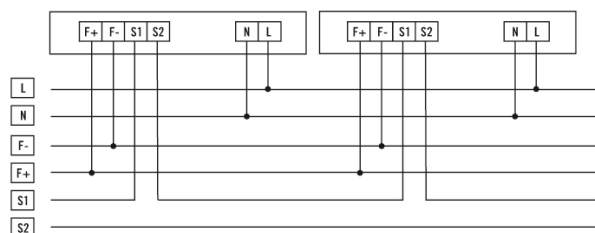
Lysfordeling



Koblingsskjema



Koblingsskjema



(A) Fail-Safe-kontakt
 (B) Fjernstyrt avslutning.

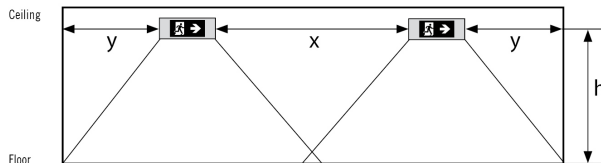
Series koble med andre nødbelysning.

SLF EL LED 3h/8h 30m IR SC/C WM

El.nr. 66 520 19 **GTIN nr.** 4015120061820

Projekteringshjelp

Distances to be maintained for an escape route or corridor width of 2 m (according to DIN EN 1838)

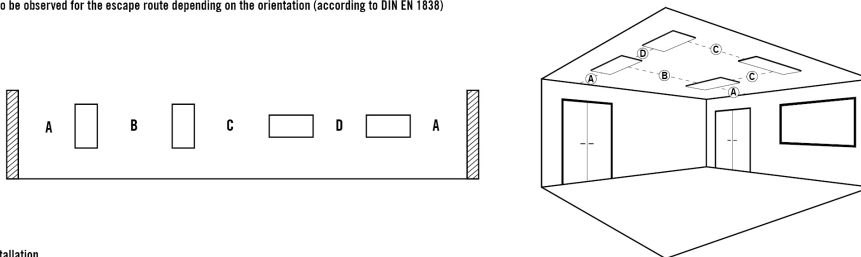


Wall installation

Installation height	For 1 Lux		For 0,5 Lux	
	y	x	y	x
2,5 m	1,9 m	4,2 m	2,7 m	7,0 m
3,0 m	1,5 m	4,5 m	2,4 m	7,6 m

y = distance at end of lighting system x = distance between lights

Distances to be observed for the escape route depending on the orientation (according to DIN EN 1838)



Ceiling installation

Installation height	For 1 Lux				For 0,5 Lux			
	A	B	C	D	A	B	C	D
2 m	1,8 m	5 m	5 m	1,8 m	2,3 m	6,8 m	6,8 m	2,3 m
2,5 m	1,8 m	5,4 m	5,4 m	1,9 m	2,8 m	7 m	7 m	2,8 m
3 m	1,9 m	5,5 m	5,5 m	1,9 m	2,6 m	7,4 m	7,4 m	2,6 m
3,5 m	1,7 m	5,8 m	5,8 m	1,7 m	2,9 m	7,4 m	7,4 m	2,9 m
4 m	1,6 m	6 m	6 m	1,6 m	2,6 m	8,1 m	8,1 m	2,6 m
4,5 m	1,5 m	6 m	6 m	1,5 m	2,5 m	8,3 m	8,3 m	2,5 m
5 m	1,4 m	5,6 m	5,6 m	1,4 m	2,4 m	8,1 m	8,1 m	2,4 m
5,5 m					2,4 m	8 m	8 m	2,4 m